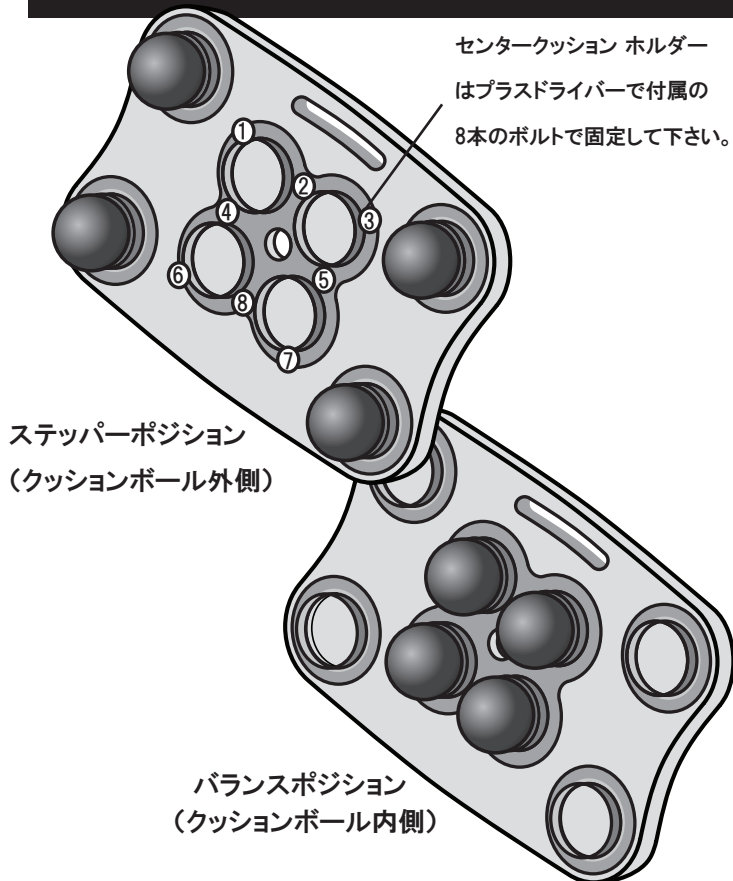
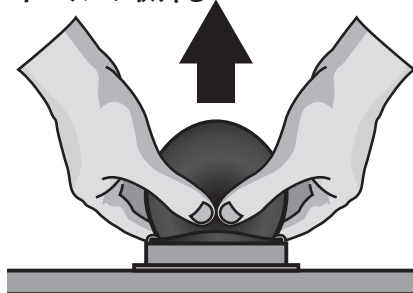


この度はエアソフトボードをお買い上げ頂き誠にありがとうございました。  
ボードはスタンディングポジションで出荷されています。  
難易度の高いバランストレーニングポジションにも調整することができます。

## センタークッションホルダーセット方法

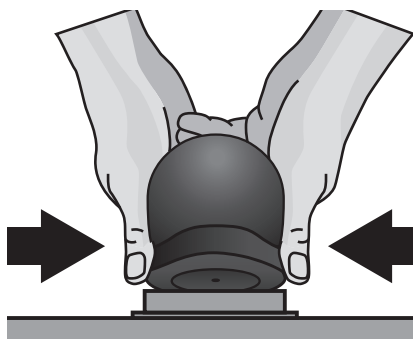


## クッションボールの取外し



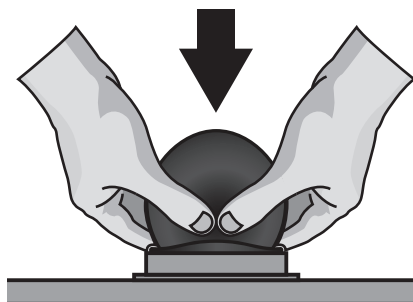
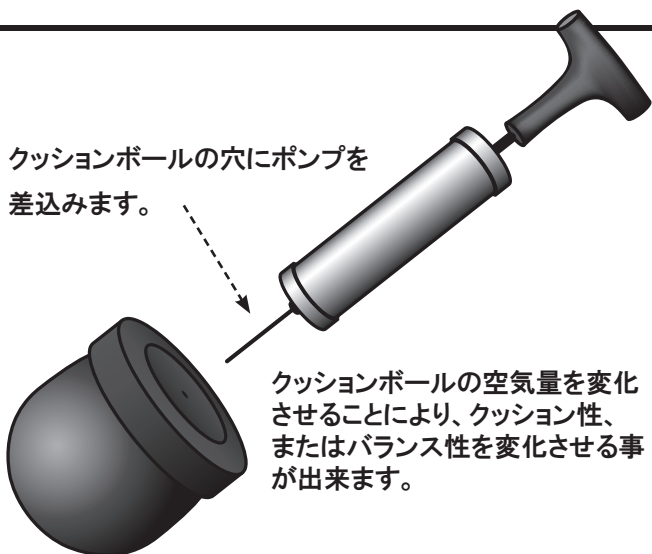
クッションの位置を変えるときは、ボード上に両手でクッションを掴み、親指でクッションの根元を押しながら、引き上げます。

## クッションボールの取り付け



両手の親指でクッションボールをホルダーに端の方から押し込みます。

クッションボールの穴にポンプを差込みます。



両手の親指で押し込みながらホルダーにセットします。

