

# ジャンポリン<sup>®</sup>

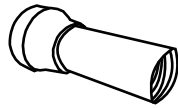
## 取扱説明書

家庭用【乳児、園児、小学生向け】  
<必ず室内でご使用ください>

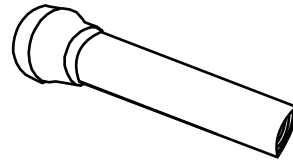
付属品 不足のものがありませんでしたら、お買い求めの販売店にご連絡ください。



本体



足パイプ(短)×6  
足キャップゴム取付済



足パイプ(長)×6  
足キャップゴム取付済



敷マット×1

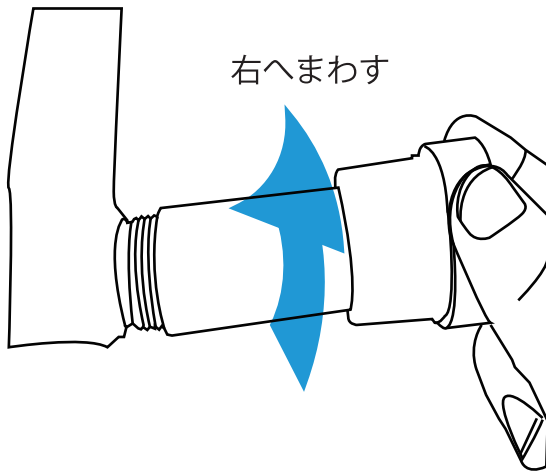
### ●低床仕様でお使いの場合

本体を箱から取り出し、床に敷マットを敷いて短い脚を（6本）右側へねじ込んでください。

### ●通常仕様でお使いの場合

本体を箱から取り出し、床に敷マットを敷いて長い脚を（6本）右側へねじ込んでください。

### 足の取付



### 安全上の注意！

1. 病気や障害のある方は本機をご使用前に必ず医師とご相談の上ご使用ください。又、運動中に身体に異常（めまい・冷や汗・吐き気・脈拍のみだれ・動悸など）を感じた時、ただちに運動をやめてください。
2. 本機をご使用前に必ず準備運動を行ってください。
3. 周辺に障害物等がないことを確認してください。
4. 硬い水平な床面に設置し、たたみややわらかいじゅうたんの上は、さけてください。
5. 屋外（土間・駐車場を含む）や直射日光の当たる場所、湿気のある場所はさけてください。

### 保管場所の注意事項

1. 屋外や、湿気の多い場所に保管しますとフレーム部分がさびて亀裂が入り外れることや、ゴムが劣化することがあります。
2. 本体を立てて保管する場合は脚部に負担（力）が、かからないようにしてください。

### ご使用時の注意事項！

ご使用前に必ず脚キャップの有無やがたつき、シート部に孔が空いていないか、周辺に障害物がないことなどを確認してください。

1. 運動に適した服装・靴を履いてください。
2. 必ず1人でご使用してください。複数のかたでの同時使用禁止！
3. 横、高い所からの飛び乗り・ロイター板の替わりの使用禁止！  
バランス運動とジャンプ運動以外に、ご使用しないでください。
4. 低床使用時での激しい運動は床に足が付きまますので、ご使用しないでください。
5. 必ず黒いシートの中央部に乗ってください。サイドカバーの上に乗りますとゴムバンドが損傷したり本機のバランスを失い怪我をすることがあります。絶対にカバー部には乗らないでください。
6. 通常でのご使用方法以外での使用は1年未満でも一切の保証はございません。
7. 室内で運動するとき、頭部を天井（特に電気）に当たる危険があります。十分注意してください。
8. お子様ご使用の際は、必ず大人の方が立ち会ってください。
9. 付属の敷きマットは簡易的なマットですので、まれにゴムの跡が床に付くことがございます。その際は本機の下にゴム板などの敷物をお使い下さい。

完成図



〒452-0011 愛知県清須市西枇杷島町城並 3 丁目 2-2  
TEL<052>501-2577 (代) FAX<052>501-2588  
E-mail:hj@jp-chuoh.com

令和3年12月