

管理医療機器 機械器具79 指圧代用器
家庭用ローラー式指圧代用器 (JMDN コード 7061000)

販売名:ローラーベッドファインⅡ

取扱説明書

ご使用前に、この取扱説明書をよくお読みの上、正しくお使いください。

お読みになった後は、いつでも見られる所に大切に保管してください。

保証書付

要 保 存

Roller Comfort Pro

ローラーコンフォートプロ



◎もくじ

● 安全上のご注意 (必ずお守りください)	1-2P
● 本機の特長	3P
● 各部の名称	3P
● ご使用方法	
ローラー高さの調節方法	4P
● 動かす場合	5P
● 停止する場合	5P
● 効果的なご使用方法	5P
● お手入れと保管	6P
● アフターサービスをお申し付けの前に	6P
● ヒューズを交換する場合	6P
● 保証とアフターサービスについて	6P
● 仕様	裏表紙
● 保証書	裏表紙





株式会社 的場電機製作所



安全上のご注意（必ずお守りください）

この「安全上のご注意」は、あなたや他の人々への危害や財産への損害を未然に防止するために、必ずお守りいただく内容を次の要領で説明しています。

◎説明内容を守らず、誤った使い方をした時に生じることが想定される危険や損害の程度を「警告」と「注意」の2つに区分して、説明しています。

 警告	誤った取り扱いをすると、人が死亡または、重傷を負う可能性が想定される内容です。
 注意	誤った取り扱いをすると、人が傷害を負う可能性または物的損害の発生が想定される内容です。

◎お守りいただく内容の種類を、次の図記号で区分し、説明しています。

	してはいけない『禁止』内容を説明しています。
	必ず実行していただく『強制』内容を説明しています。

警告

次の方は必ず医師に相談の上、その指示に従ってください。

妊娠している方、急性疾患のある方、心臓病、ペースメーカー使用の方、高血圧症、その他身体に異常のある方、及び以前治療を受けた部位へ使用する方。

事故や身体の不調を来す恐れがあります。



身体の不自由な方、寝たきりの方は、必ず介護の方が付き添って使用してください。

ケガや事故の原因になります。



分解や、修理・改造はしないでください。

ケガ・故障・感電・火災の原因になります。

点検・修理はお買い上げの販売店にご相談ください。



注意

ご使用前

電源コードや電源プラグが傷んでいないか、電源プラグの二本の刃やその周囲が汚れていないかまた、コンセントの差し込みが緩くないか、お確かめください。

異常のまま使用すると、感電・発火・火災の原因になります。



電源スイッチが「切」であることを確認した上、電源プラグをコンセントに確実に差し込んでください。

急に動作して、ケガをする恐れがあります。



交流100V以外では使用しないでください。

火傷・火災・故障の原因になります。



設置の際には、直射日光の当たる所や、高温になる所、湿気・ほこりの多い場所は避けてください。

故障・変色・カビなどの原因になります。



マッサージ以外の目的で使用しないでください。

思わぬ事故につながる可能性があります。





注意

ご使用中

機械内部や操作パネル及びローラー移動部に水などがかかったり、入らないようにしてください。

感電・火災・故障の原因になります。



ローラーの高さを変更する場合、必ず電源プラグをコンセントから抜いてください。セット後、4個所の車輪がレールの上に完全に乗っていることを確認してください。

感電・ケガ・故障の原因になります。



シート枠を外した状態、あるいはシート枠の布地が破れたままでは、絶対に使用しないでください。

感電・ケガ・故障の原因になります。



シート枠の上で飛び跳ねたり、強く押したり、硬いもの・重いものを置いたりしないでください。

ケガ・故障の原因となります。



ストーブ等の熱器具を近づけないでください。

本機の内・外部が加熱して、火災・故障・変形の原因になります。



うつ伏せ状態や無理な姿勢でのマッサージはしないでください。

ケガや身体の不調を来す等、思わぬ事故につながります。



慣れないうちは同一個所に5分以上の使用はしないでください。(全身へは10~15分までが効果的です。)

長時間使用は筋肉や神経に必要な以上の刺激となります。



電源コードの上に重い物を載せたりしないでください。

断線やショートによる火災・感電の原因になります。



使用中、気分が悪くなったり、眠くなったり、刺激が強すぎて苦痛を感じた場合は、すぐに電源を切り、使用を中止してください。

身体の不調を来す等、思わぬ事故につながる可能性があります。



使用中、本機に異常を感じた場合はすぐに電源を切り、使用を中止してください。

異常のまま使用を続けると、感電・ケガ・火災の原因になります。

お買い上げの販売店にご相談ください。



ご使用后

長期間本機を使用しない場合は、安全の為、電源プラグをコンセントから抜いてください。

思わぬ事故につながります。



電源プラグを抜く時は電源コードを持たずに、電源プラグを持って抜いてください。

感電や、ショートして発火の原因になります。



お手入れ・保管

お手入れの際には、電源プラグをコンセントから抜いてください。

誤ってスイッチが入る等して、ケガをする危険があります。



長期間使用しない時は、安全の為、お子様のイタズラ等には充分注意し、保管に際しては直射日光の当たる所や、高温になる所、湿気・ほこりの多い場所を避けてください。

ケガや故障、カビ・変色などの原因になります。



シンナー・ベンジン等は使用しないでください。

変色などの原因になります。



その他

乳幼児や子供には使用させないでください。

ケガや事故の原因になります。



機械内部に水や細かい金属等が入らないようにしてください。

感電・ケガ・故障の原因になります。



やむを得ず廃棄する時は、電源コードを切断するなどして、再使用できないようにしてください。


第三者の誤った使用による危害を未然に防止するためです。



本機の特長

全身をくまなくマッサージするだけでなく、とくに大切な背骨には、
圧縮・牽引・指圧を繰り返しながら移動する大径ローラーを内蔵しています。
自らの体重や圧迫による指圧効果で、血行を促進し、疲労回復、筋肉痛の
緩和にも効果的です。さらにローラーの高さを3段階に調節することにより、
お望みの強さでご使用いただけます。

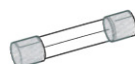
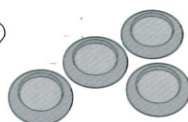
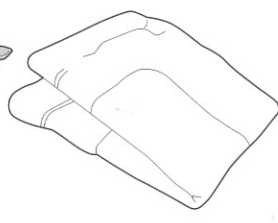
各部の名称



■付属品

開梱時に必ずお確かめください。

※注意 上カバーは、シート枠に装着済です。



ご使用方法

■ローラーの高さの調節方法

1. 本体の下部・裏側から手を入れて、シートを固定する蝶ボルト(前後各1本)を左に廻し、取り外してください。
手の挿入部には半円形の切欠きがあります。

2. シートを上に持ち上げ本体より取り外してください。

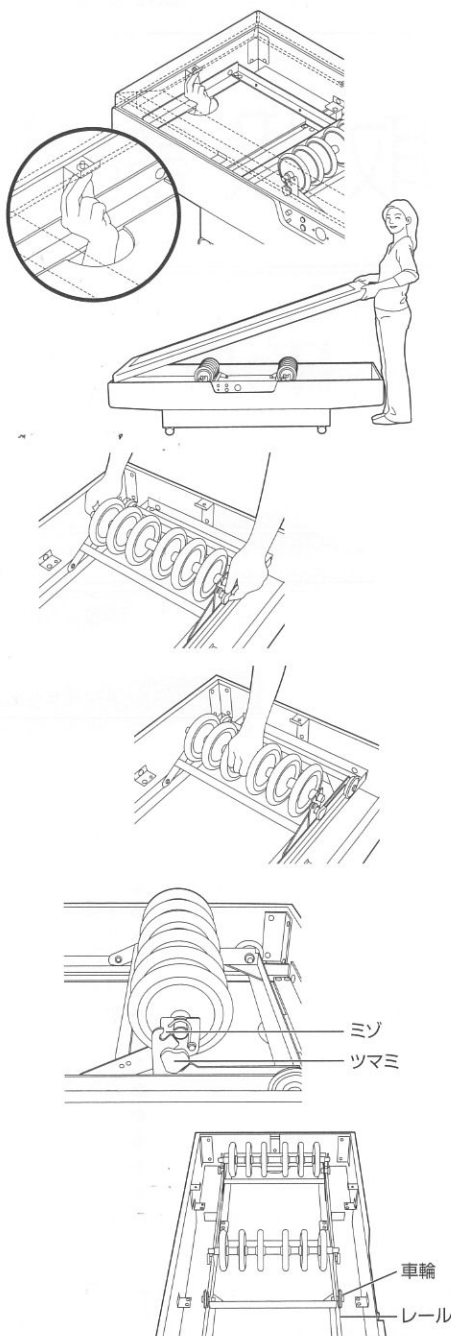
3. 両側のツマミを左に廻し緩めた後、ローラーシャフト中央部を持ちミジからはずしてください。

4. ローラーを任意の位置にセットしてください。
ローラー高さは、通常位置(購入時はこの位置にセットされています)・通常位置から+25mm・通常位置から+50mmの3段階に調節できます。

5. ローラーの両側のツマミが同じ高さのミジに入っていることを確認した後、ツマミを右に廻し締め付けてください。

※注意

ローラーの高さを変更する場合、必ず電源プラグをコンセントから抜いてください。
セット後、4箇所の車輪がレールの上に完全に乗っていることを確認してください。



■動かす場合

1. 操作パネルにある電源スイッチが“切”であることを確認した上、電源プラグをコンセントに差し込んでください。
2. 電源スイッチを“入”にしてください。
電源が入りパイロットランプが点灯します。
3. タイマーツマミを廻し30分の範囲内で、お好みの時間にセットしてください。

5分以下のセットは、いったん10分以上に巻き上げてからツマミを戻してセットしてください。連続運転したい場合は、タイマーツマミを“入”の位置にセットしてください。

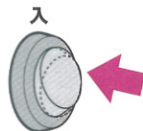
■停止する場合

1. タイマーツマミを“切”の位置に戻してください。ローラーが定位置に戻り電源が切れ動作が停止します。
タイマーのセット時間が終了すると、ローラーが一定位置に戻り自動的に電源が切れ動作が停止します。
続けて使用したい場合は、タイマーツマミをお好みの位置にリセットしてください。
2. 全て停止完了したことを確認後、電源スイッチを“切”にしてください。
パイロットランプが消灯後、電源プラグをコンセントから抜いてください。

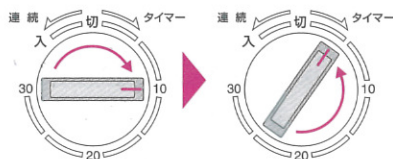
■効果的なご使用方法

本体中央部にゆったりとリラックスした状態で寝てください。
ローラーが背骨を中心に圧縮・牽引・指圧をおこないます。

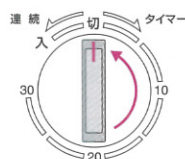
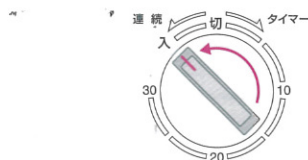
電源が100Vであることを確認してください。



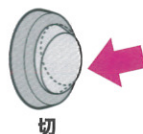
5分以下のセットの場合



連続運転の場合

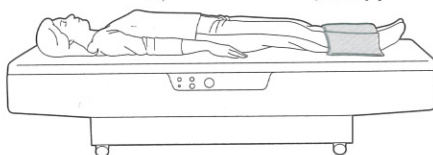


作動中異常が生じた場合や急停止させたい時は電源スイッチを“切”にしてください。ローラーはその位置でただちに停止します。



付属品のウエイトをモモあるいはスネのあたりにのせると、ローラーで足元が浮かない様になり、マッサージ効果が高まります。

ウエイト



お手入れと保管

- 布地部分のお手入れは、石鹼液でブラシ洗浄した後、水を含ませた布で拭き取り、自然乾燥をしてください。
- プラスチック部分のお手入れは、ぬるま湯か石鹼液を含ませ、強くしぼった布で拭き取ってください。
- 長時間ご使用しない場合は、各部の汚れやほこりを拭き取った後、湿気の少ない所に保管してください。湿気はカビやシミ、サビの原因になります。

アフターサービスをお申し付けの前に

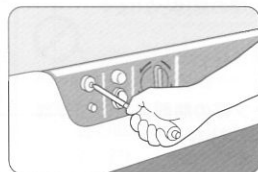
修理を依頼される前に、次の点検をしてください。

現象	原因	処置方法
・作動しない。 または途中から 動かなくなった。	・電源プラグが抜けている。	・電源プラグをコンセントに差し込んでください。
	・電源スイッチが“切”になっている。	・電源スイッチを“入”にしてください。
	・タイマーが働き、電源が切れている。	・タイマーを再度セットしてください。
	・ヒューズが切れている。	・ヒューズを交換してください。
・表面が暖くなる。	・連続して長時間使用しますと表面がモーターの熱により暖かく感じられますが異常ではありません。	・電源を切って1時間程休ませてください。
・左右のローラーの 高低が異なっている。	・ローラーの高さ調節時にシャフトの入る左右のミジ位置が違っている。	・ローラーの高さ調節を正確にセットし直してください。

◆これらの処置をされてもなおらない時、及び上記以外の異常が発生した時は、お買い上げの販売店へご相談ください。尚、その際はご購入商品名・型名、お買い上げ時期、故障状況などを詳しくお知らせください。

■ヒューズを交換する場合

操作パネルにあるヒューズケースのキャップをドライバーを使い左に廻し取り外し、スペアのヒューズと交換してください。スペアのヒューズがない場合は市販されている3Aヒューズをご使用ください。



保証とアフターサービスについて

◆保証書

- この商品の保証書は裏表紙にあります。保証書は必ず「お買い上げ年月日」と「販売店名」等、所定事項の記入及び記載内容をご確認の上、お買い上げの販売店からお受け取りください。

◆保証期間

- お買い上げの日から1年間です。

◆修理を依頼される時

- 保証期間中に修理を依頼される時は、保証書をご提示ください。保証書の記載内容に従って修理いたします。
- 保証期間経過後の修理についても、お買い上げの販売店にご相談ください。修理によって、機能が維持できる場合は、ご希望により有料修理いたします。

◆補修用性能部品の最低保有期間

- 製造打ち切り後6年です。
(性能部品とは、その製品の機能を維持するために必要な部品です。)

仕 様

管理医療機器 家庭用ローラー式指圧代用器

医療機器製造販売許可番号 11BZ0230

- 製 造 国 日本製
- 販 売 名 ローラーベッドファインⅡ
- 定 格 電 圧 AC100V
- 定格周波数 50/60Hz
- 消 費 電 力 75W
- 定 格 時 間 30分

- 商 品 名 ローラーコンフォートプロ
- 最 大 寸 法 幅67×長さ196×高さ46cm
- 重 量 約62kg
- 内蔵タイマ時限 30分

※改良のため一部仕様を予告なく変更することがあります。

愛情点検



長年ご使用の場合は点検を！

このような症状はありませんか

- 電源コードやプラグが異常に熱い。
- こげくさい臭いがする。
- 電源コードを動かすと、作動したりしなかったりする。
- その他の異常がある。

このような症状がある時は使用を中止し、故障や事故防止のため電源プラグを抜いてから、必ず販売店に点検・修理をご相談ください。

本器をしばらく使用せず、再使用する時は、本器が正常かつ安全に作動することを確認してください。

保証書

ご購入商品名	マッサージ器 ローラーコンフォートプロ
無料修理保証期間	お買い上げ日より1年間
お 買 い 上 げ 日	年 月 日

本書は上記「無料修理保証期間」中に故障が発生した場合、下記により無料修理を行う事をお約束するものです。

◇ 保証内容 ◇

- ① 製品お買い上げ時において、すでに破損・不良箇所等が認められた場合
 - ② 取扱説明書に基づく取り扱いで、自然破損を生じた場合
(但し、誤用、当社の指定以外の取り扱いでの破損、故意や衝撃による破損、地震・火災等の天変地異による破損等の場合は適用致しません)
 - ③ 一般家庭用としてご使用の場合(それ以外又は業務用の場合は適用致しません)
- 以上の条件を満たさない場合は、有償の修理はお受け致しますが無償での修理はお受け致しかねます。
(保証内容は日本国内に限り有効。)

販売店:

製造販売元



株式会社 的場電機製作所



本 社：〒350-1101 埼玉県川越市市場2627
TEL 049-231-2255 FAX 049-231-6789
URL <http://www.matoba.co.jp>